



ТЕРРИТОРИАЛЬНЫЙ ОРГАН
ФЕДЕРАЛЬНОЙ СЛУЖБЫ
ГОСУДАРСТВЕННОЙ СТАТИСТИКИ
ПО РЕСПУБЛИКЕ САХА (ЯКУТИЯ)

Основные показатели строительства в Республике Саха (Якутия)



за январь-сентябрь 2023 года



ТЕРРИТОРИАЛЬНЫЙ ОРГАН
ФЕДЕРАЛЬНОЙ СЛУЖБЫ
ГОСУДАРСТВЕННОЙ СТАТИСТИКИ
ПО РЕСПУБЛИКЕ САХА (ЯКУТИЯ)

Основные показатели строительства

в Республике Саха (Якутия)

за январь-сентябрь 2023 года

01 ОБЪЁМ РАБОТ ВЫПОЛНЕННЫХ
ПО ВИДУ ДЕЯТЕЛЬНОСТИ «СТРОИТЕЛЬСТВО»

02 СТРУКТУРА ОБЪЁМА РАБОТ ВЫПОЛНЕННЫХ
ПО ВИДУ ДЕЯТЕЛЬНОСТИ «СТРОИТЕЛЬСТВО»

03 СТРУКТУРА ОБЪЁМА РАБОТ ПО ДОГОВОРАМ
СТРОИТЕЛЬНОГО ПОДРЯДА

04 ОБЩАЯ ПЛОЩАДЬ ВВЕДЕННЫХ В ДЕЙСТВИЕ
ЗДАНИЙ

05 ДОЛЯ ОБЩЕЙ ПЛОЩАДИ ВВЕДЕННЫХ ЗДАНИЙ
НЕЖИЛОГО НАЗНАЧЕНИЯ



ТЕРРИТОРИАЛЬНЫЙ ОРГАН
ФЕДЕРАЛЬНОЙ СЛУЖБЫ
ГОСУДАРСТВЕННОЙ СТАТИСТИКИ
ПО РЕСПУБЛИКЕ САХА (ЯКУТИЯ)

Основные показатели строительства

в Республике Саха (Якутия)

за январь-сентябрь 2023 года

- 06 ВВОД В ДЕЙСТВИЕ ЖИЛЫХ ДОМОВ
- 07 ДИНАМИКА ВВОДА В ДЕЙСТВИЕ ЖИЛЫХ ДОМОВ
- 08 ВВОД В ДЕЙСТВИЕ ЖИЛЫХ ДОМОВ
ПО МУНИЦИПАЛЬНЫМ РАЙОНАМ
- 09 ОБЪЁМ РАБОТ ВЫПОЛНЕННЫХ ПО ВИДУ
ДЕЯТЕЛЬНОСТИ «СТРОИТЕЛЬСТВО» В ДВФО
- 10 ВВОД В ДЕЙСТВИЕ ЖИЛЫХ ДОМОВ В ДВФО

* Ежемесячные данные оперативной статистики





ОБЪЕМ РАБОТ, ВЫПОЛНЕННЫХ ПО ВИДУ ДЕЯТЕЛЬНОСТИ «СТРОИТЕЛЬСТВО»

ЗА ЯНВАРЬ–СЕНТЯБРЬ 2023 ГОДА

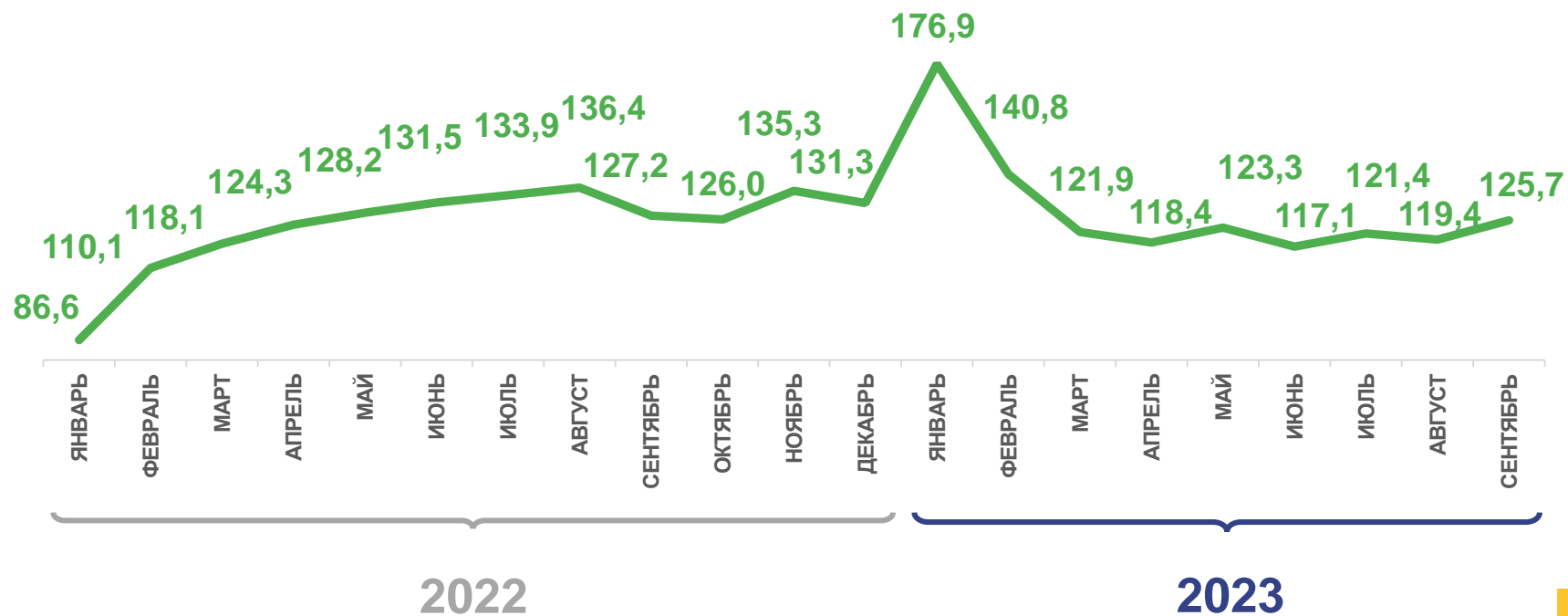
в % к соответствующему периоду предыдущего года

2023

174 275,5 млн рублей

2022

126 548,4 млн рублей





СТРУКТУРА ОБЪЕМА РАБОТ, ВЫПОЛНЕННЫХ ПО ВИДУ ДЕЯТЕЛЬНОСТИ «СТРОИТЕЛЬСТВО»

ЗА ЯНВАРЬ–СЕНТЯБРЬ 2023 ГОДА

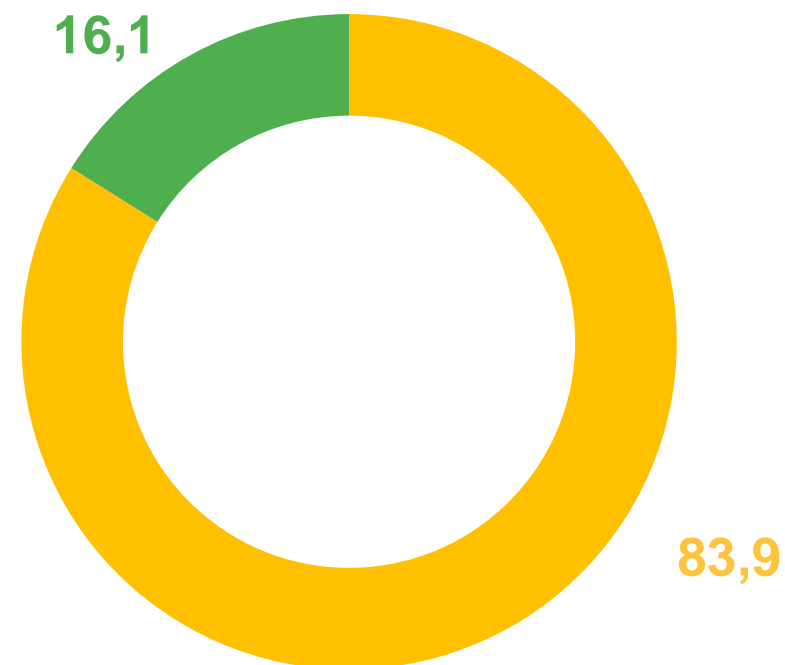
Всего по полному кругу организаций

174 275,5 млн руб. **125,7%** ▲

Всего по крупным и средним организациям

146 203,0 млн руб. **155,8%** ▲

Структура объема работ по виду деятельности
«Строительство» (%)



○ Крупные и средние организации

○ Неформальная экономическая деятельность





СТРУКТУРА ОБЪЕМА РАБОТ ПО ДОГОВОРАМ СТРОИТЕЛЬНОГО ПОДРЯДА ПО КРУПНЫМ И СРЕДНИМ ОРГАНИЗАЦИЯМ

ЗА ЯНВАРЬ–СЕНТЯБРЬ 2023 ГОДА



Всего

137 062,1 млн руб.



Строительство зданий

42 210,7 млн руб.



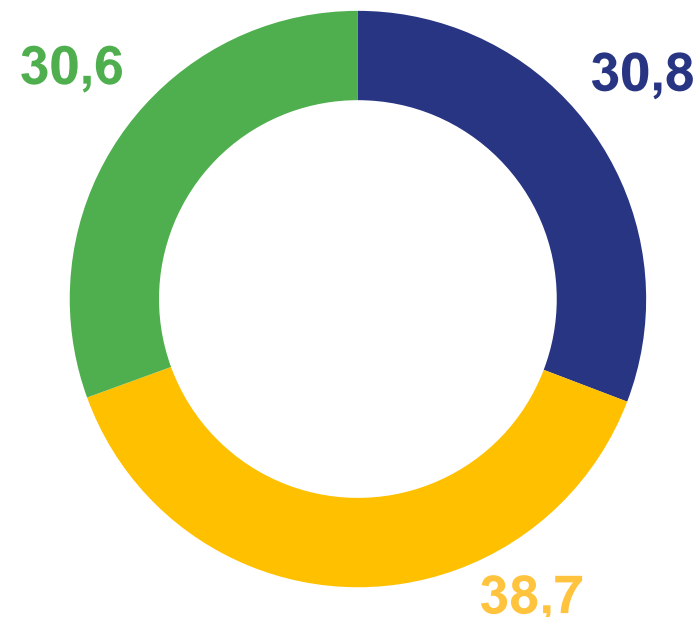
Строительство инженерных сооружений




52 978,5 млн руб.

Работы строительные специализированные

41 873,0 млн руб.

Структура объема работ по договорам строительного подряда (%)



-  Строительство зданий
-  Строительство инженерных сооружений
-  Работы строительные специализированные





ОБЩАЯ ПЛОЩАДЬ ВВЕДЕННЫХ В ДЕЙСТВИЕ ЗДАНИЙ

ЗА ЯНВАРЬ–СЕНТЯБРЬ 2023 ГОДА



Всего введено

562,8 ТЫС. КВ. М.



Жилого назначения

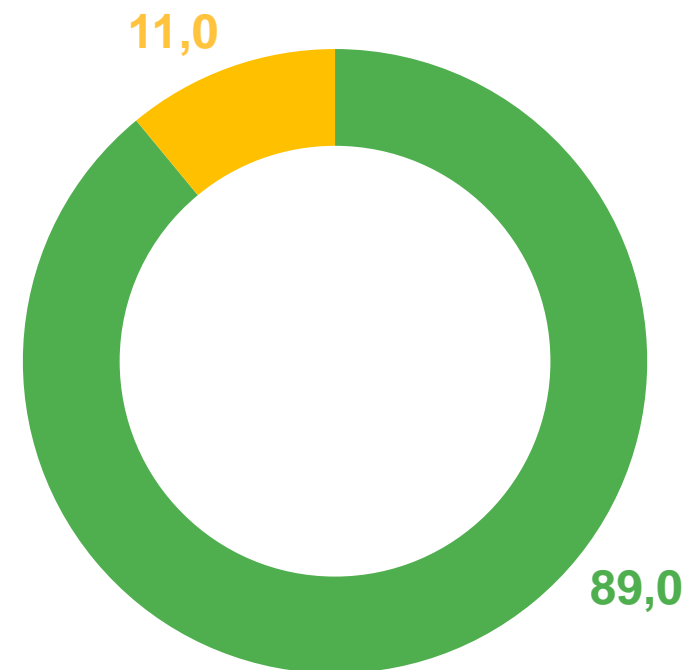
501,0 ТЫС. КВ. М.





Нежилого назначения

61,8 ТЫС. КВ. М.

Структура общей площади введенных в действие зданий (%)



-  Нежилого назначения
-  Жилого назначения





ОБЩАЯ ПЛОЩАДЬ ВВЕДЕННЫХ ЗДАНИЙ НЕЖИЛОГО НАЗНАЧЕНИЯ

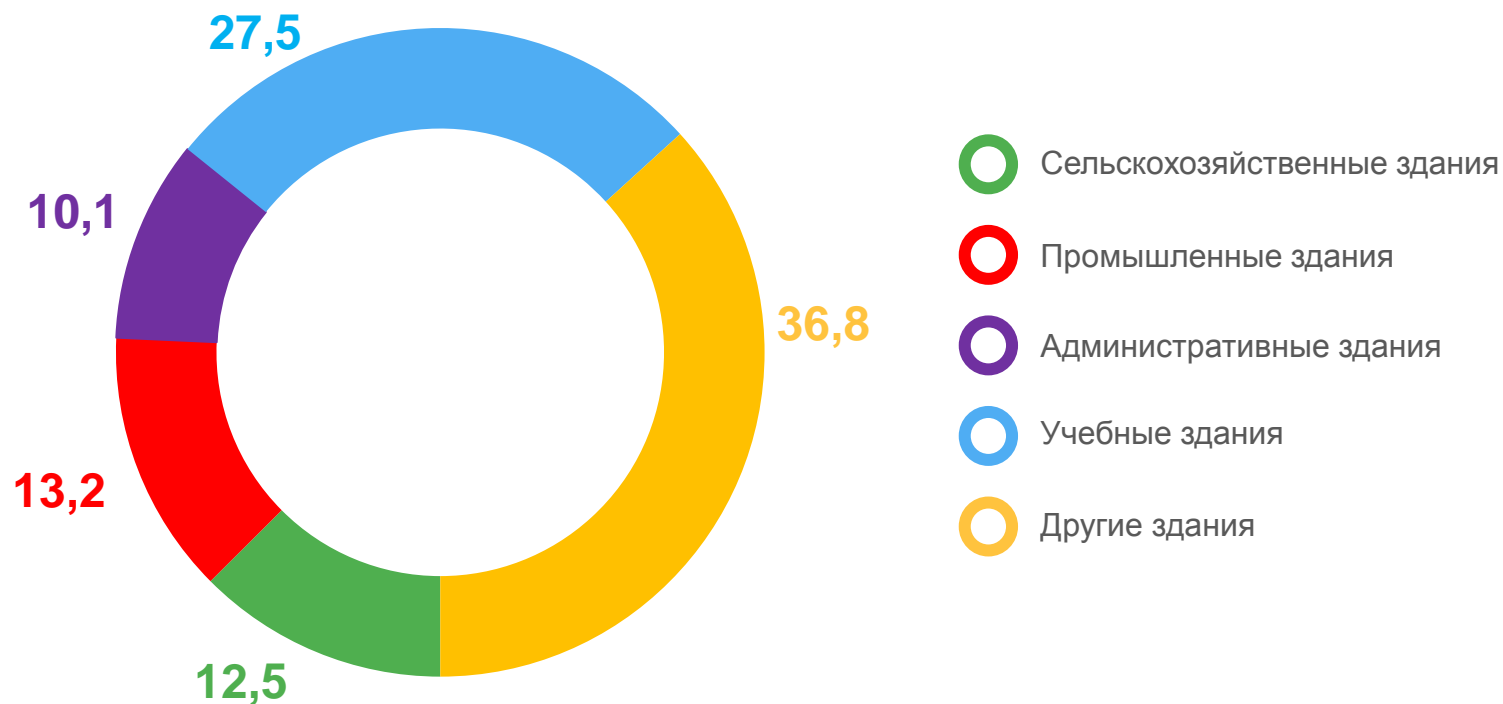
ЗА ЯНВАРЬ–СЕНТЯБРЬ 2023 ГОДА



Площадь введенных
зданий нежилого
назначения

61,8 ТЫС. КВ. М.

Структура общей площади введенных зданий нежилого назначения (%)





ВВОД В ДЕЙСТВИЕ ЖИЛЫХ ДОМОВ


ЗА ЯНВАРЬ–СЕНТЯБРЬ 2023 ГОДА



в % к соответствующему
периоду предыдущего
года



в сельской
местности*



в городской
местности*



Всего
КВ. М.

436 132

122,3 ▲

139 671

296 461



**Юридическими
лицами**
КВ. М.

165 169

в 2,4р ▲

17 205

147 964



**Населением
индивидуальных
жилых домов**
КВ. М.

270 963

94,2 ▼

122 466

148 497

* без жилых помещений в нежилых зданиях





ДИНАМИКА ВВОДА В ДЕЙСТВИЕ ЖИЛЫХ ДОМОВ

ЗА ЯНВАРЬ–СЕНТЯБРЬ 2023 ГОДА

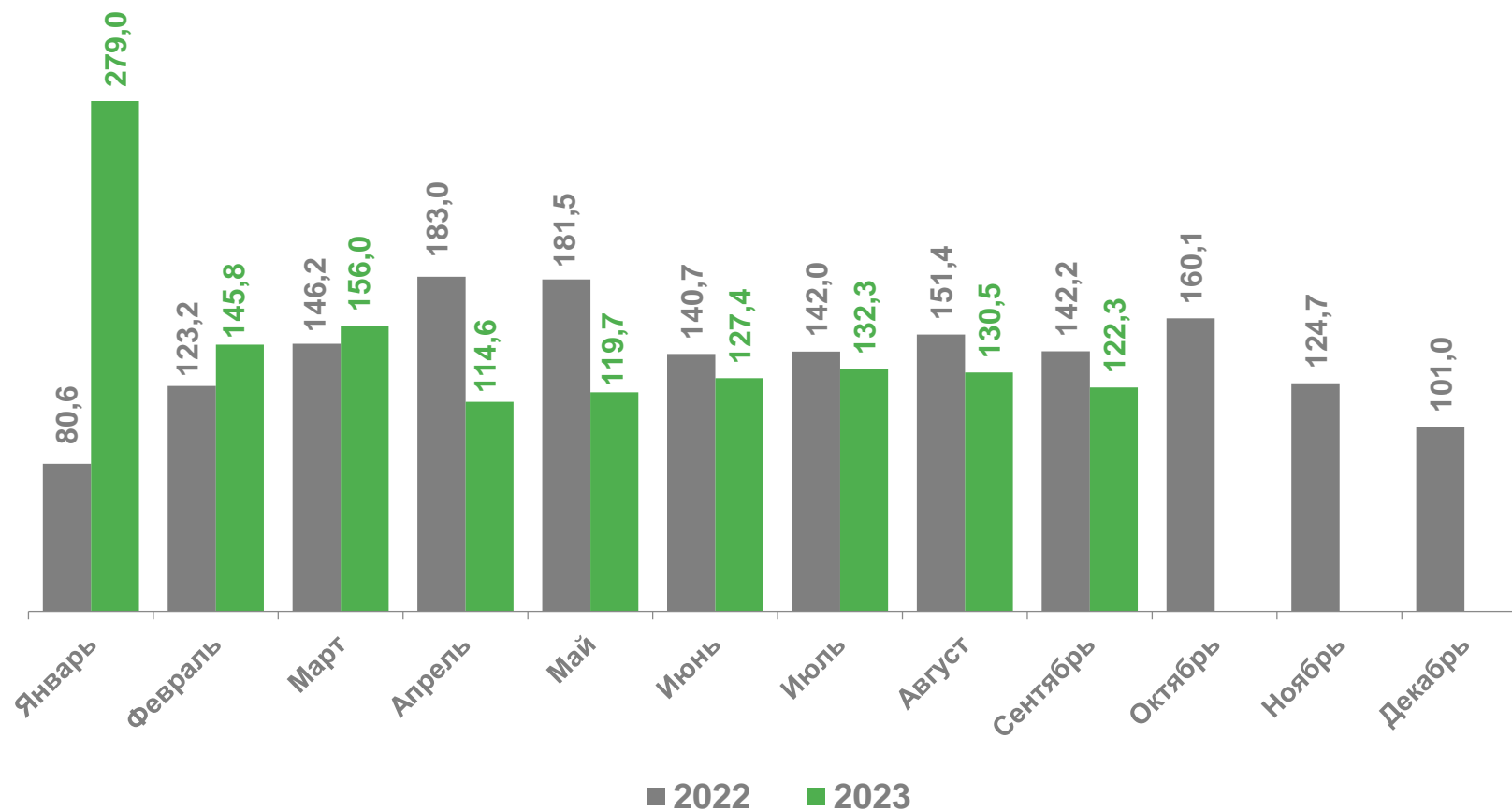
2023

436 132 кв. метров

2022

356 546 кв. метров

в % к соответствующему периоду предыдущего года





ВВОД В ДЕЙСТВИЕ ЖИЛЫХ ДОМОВ ПО МУНИЦИПАЛЬНЫМ РАЙОНАМ

ЗА ЯНВАРЬ–СЕНТЯБРЬ 2023 ГОДА, ТЫС. КВ. М.



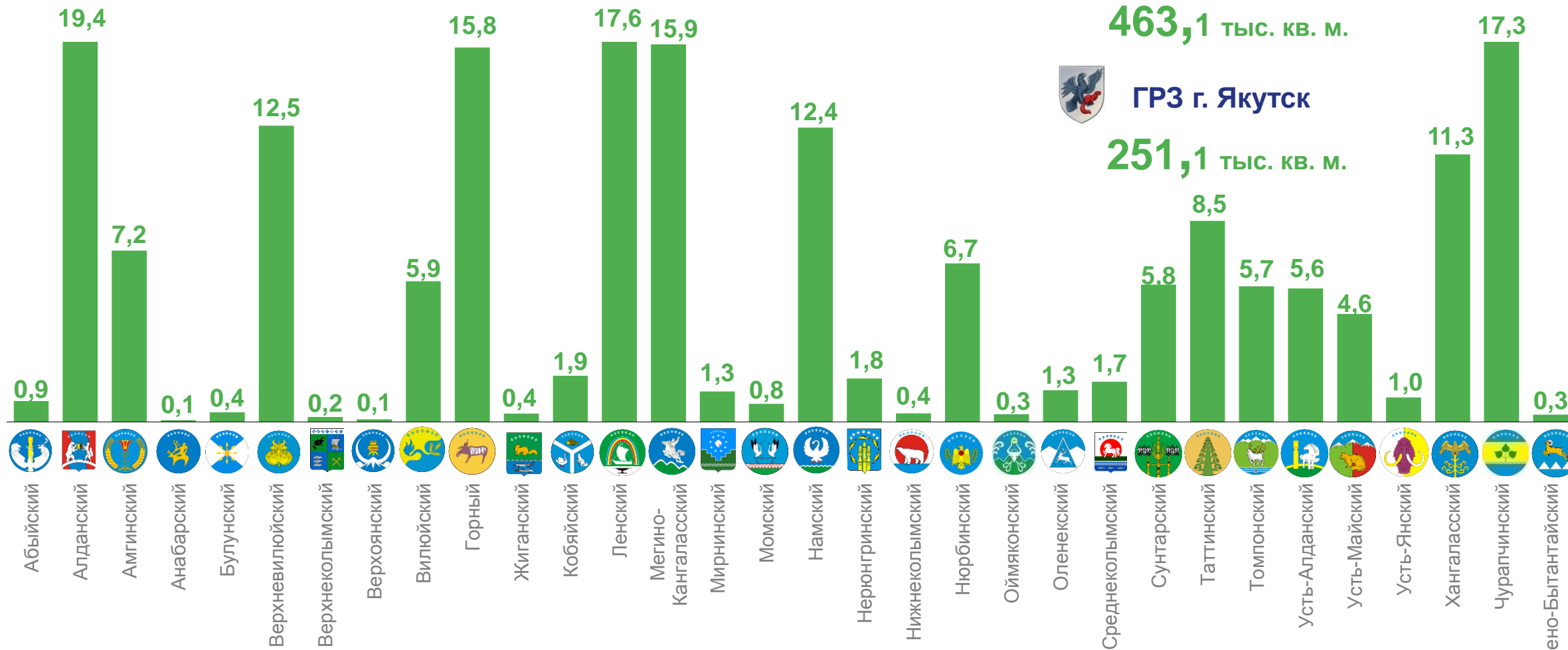
Республика Саха (Якутия)

463,1 ТЫС. КВ. М.



ГРЗ г. Якутск

251,1 ТЫС. КВ. М.

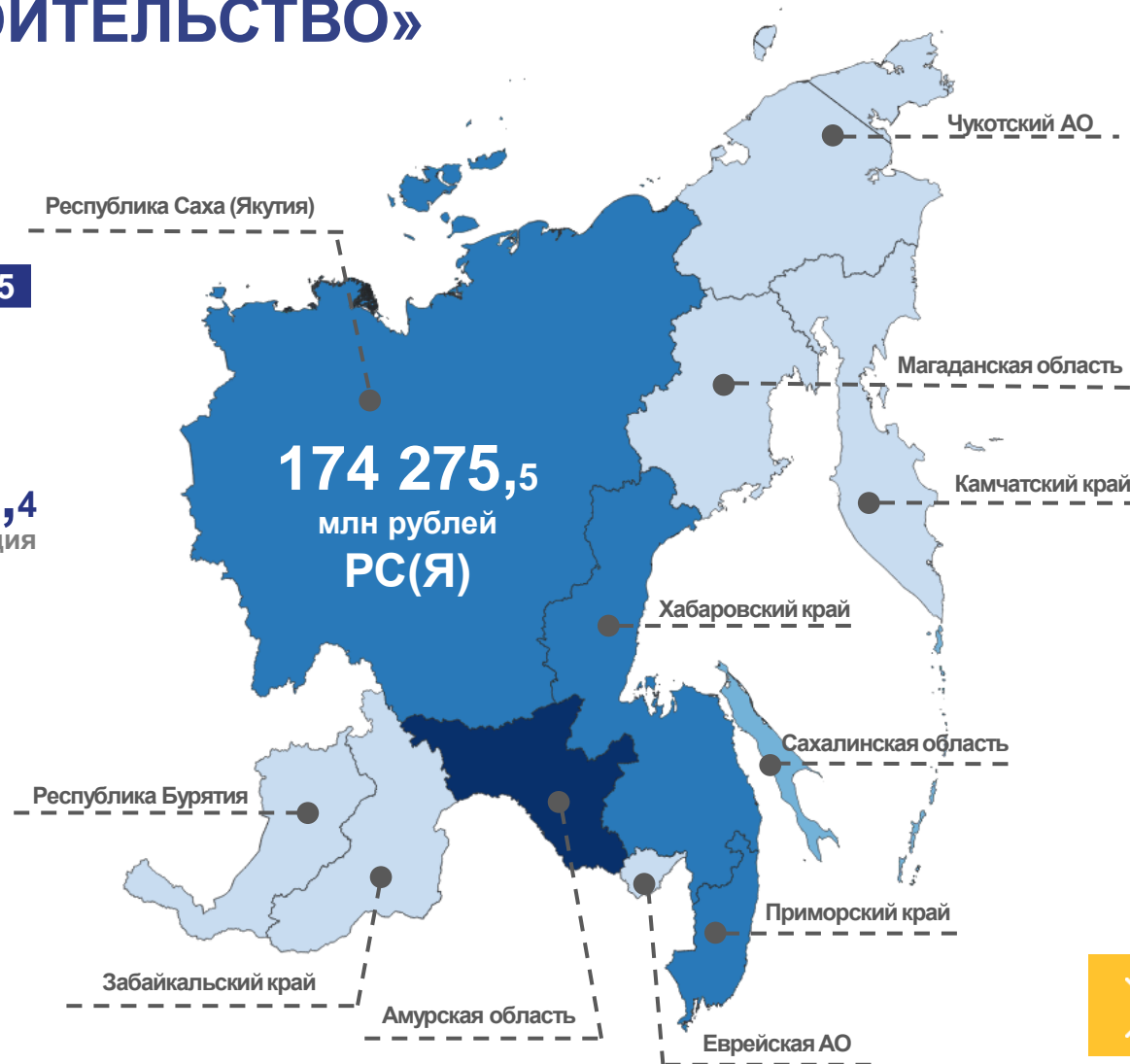




ОБЪЕМ РАБОТ, ВЫПОЛНЕННЫХ ПО ВИДУ ДЕЯТЕЛЬНОСТИ «СТРОИТЕЛЬСТВО»

ЗА ЯНВАРЬ–СЕНТЯБРЬ 2023 ГОДА, МЛН РУБЛЕЙ

Регионы Дальневосточного федерального округа





ВВОД В ДЕЙСТВИЕ ЖИЛЫХ ДОМОВ

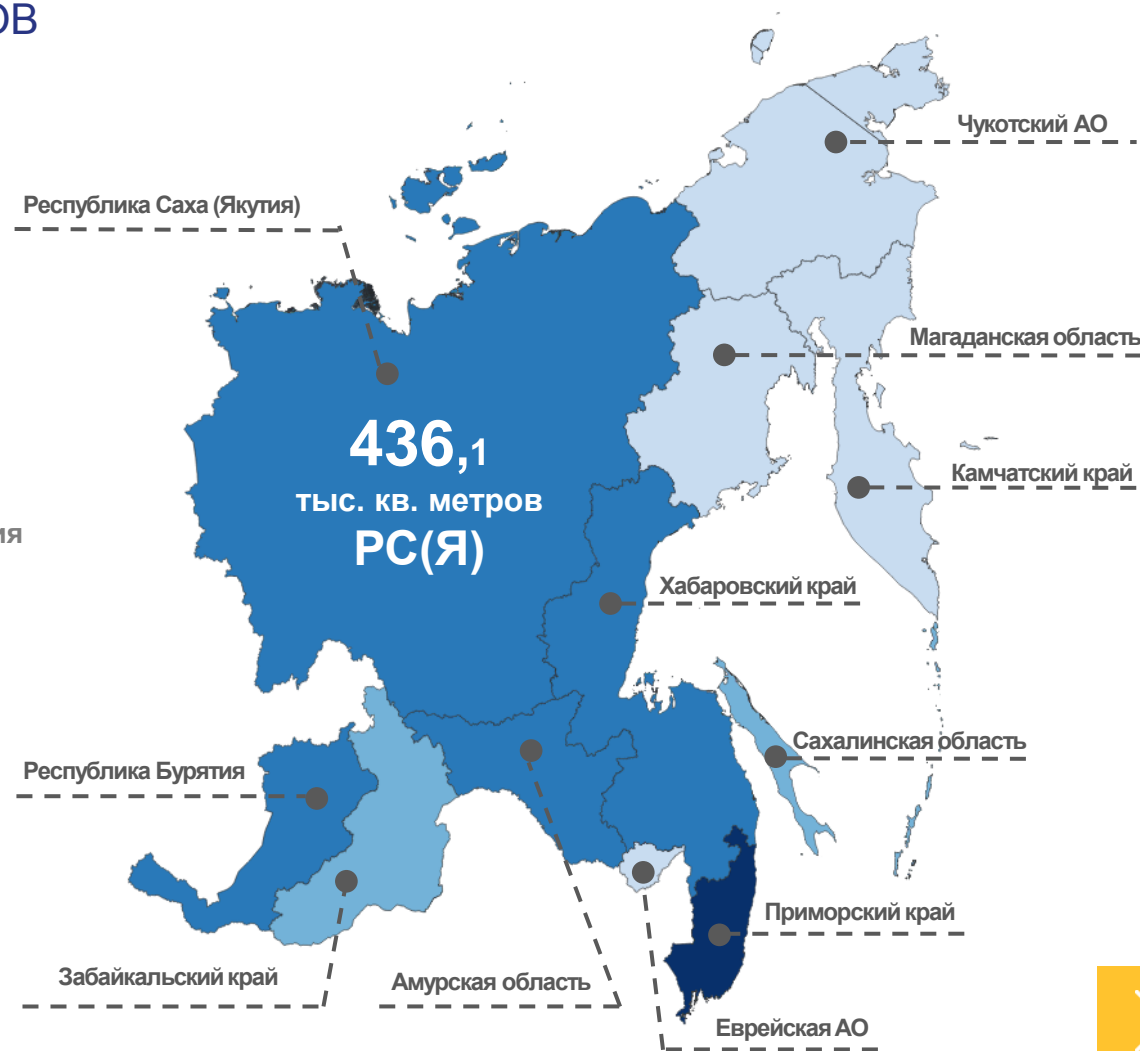
ЗА ЯНВАРЬ–СЕНТЯБРЬ 2023 ГОДА, ТЫС. КВ. МЕТРОВ

Регионы Дальневосточного федерального округа



79 730,3
Российская Федерация

3 062,8
Дальневосточный
Федеральный округ



● от 0 до 150 ● от 150 до 300 ● от 300 до 600 ● от 600 до 900

